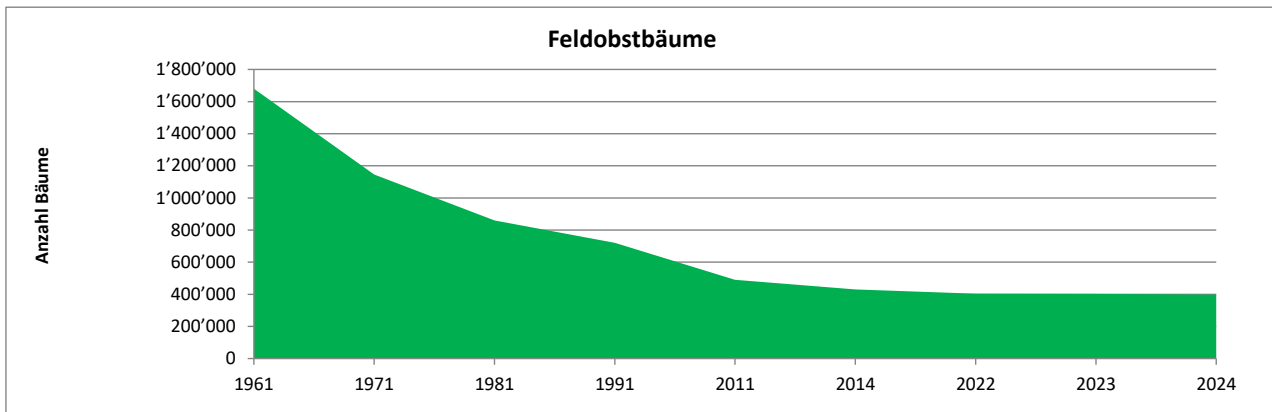


1. Feldobstbau (Hoch- und Halbstämme)



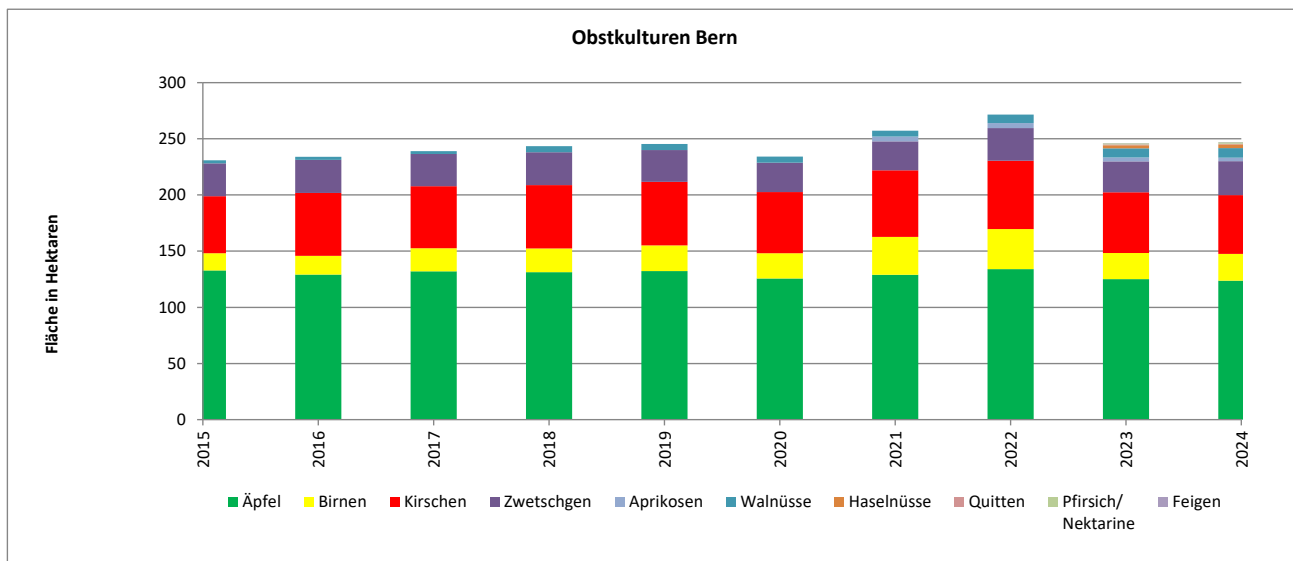
	1961	1971	1981	1991	2011	2014	2022	2023	2024
Äpfel	802'000	535'000	404'000	351'300	235'520				
Birnen	148'000	109'000	83'000	65'400	39'253				
Kirschen	307'000	211'000	172'000	144'300	98'133				
Zwe/Pflau	369'000	251'000	170'000	130'300	73'600				
Pfirsiche	1'300	1'800	1'100	1'400	k.A.				
Aprikosen	900	1'300	1'200	1'100	k.A.				
Quitten	8'700	6'500	5'200	4'600	k.A.				
Andere					9'813				
Nüsse	42'100	30'500	23'100	21'500	34'347	6'000	15'058	15'350	15'980
HOFO						424'000	388'921	386'506	381'890
<b>Total BE</b>	<b>1'680'000</b>	<b>1'146'000</b>	<b>860'000</b>	<b>720'000</b>	<b>490'666</b>	<b>430'000</b>	<b>403'979</b>	<b>401'856</b>	<b>397'870</b>
<b>Total CH</b>	<b>11'214'000</b>	<b>7'492'000</b>	<b>5'525'000</b>	<b>4'420'000</b>					

ab 2014: Zahlen gemäss GELAN / ab 2024 Nüsse inkl. Edelkastanien

Auswertung GELAN: Auswertungen-->Flächen und Kulturen -> Kultur pro Bewirtschafter -> Kulturcodes: setzen auf 921 und 922

## 2. Kulturen

Erfasst sind Kulturen ab 20 Aren

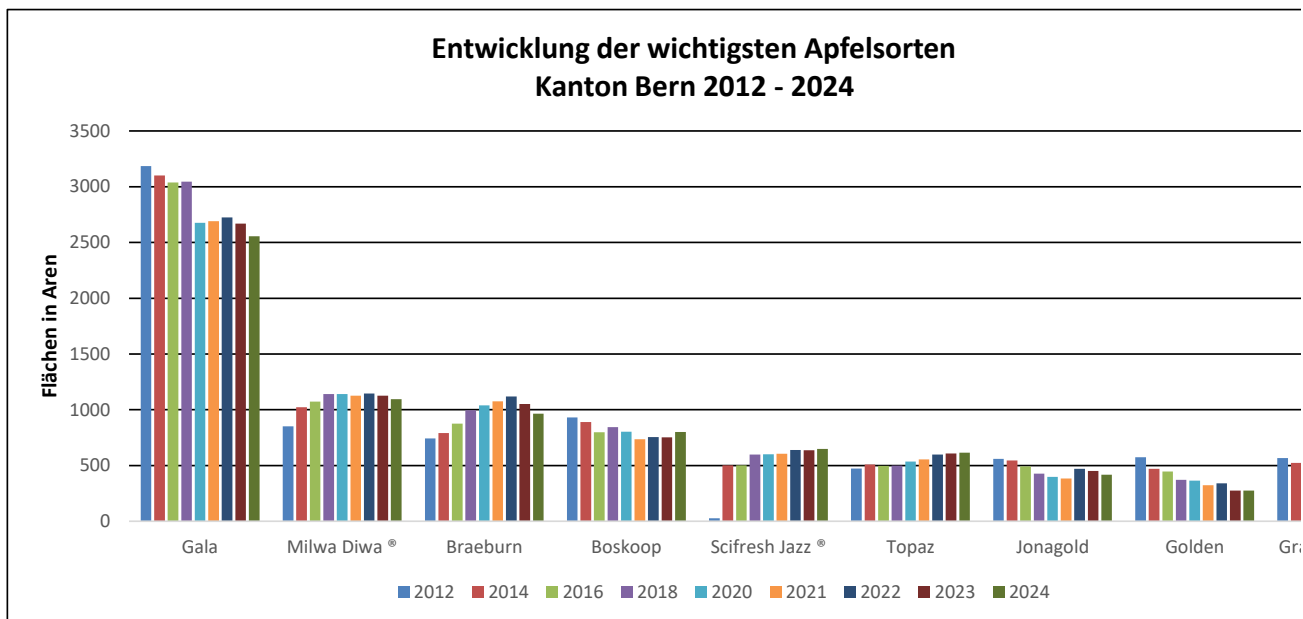


### 2.1. Flächen (ha) der wichtigsten Obstarten

	Äpfel	Birnen	Kirschen	Zwetschgen	Aprikosen	Walnüsse	Haselnüsse	Quitten	Pfirsich/Nektarine	Feigen	Total
2014	133.6	15.65	46.82	29.80		2.56					228.43
2015	132.9	15.25	50.77	29.33		2.56					230.81
2016	129.15	16.77	55.95	29.33		2.84					234.04
2017	132.13	20.52	55.10	28.77		2.44					238.96
2018	131.32	21.03	56.52	29.11		5.55					243.53
2019	132.24	22.79	56.76	28.16		5.43					245.38
2020	125.74	22.47	54.43	26.05		5.44					234.13
2021	129.03	33.59	59.38	25.83	4.12	5.30					257.25
2022	133.95	35.62	60.93	29.03	4.49	7.49					271.51
2023	125.03	23.36	54.09	27.40	3.57	8.00	2.89	0.62	1.13	0.14	246.23
2024	123.73	23.86	52.24	30.27	3.11	8.61	3.21	0.64	1.24	0.14	247.05

aus BLW R1 Flächen mit Vergleich Vorjahr, 16.10.2024

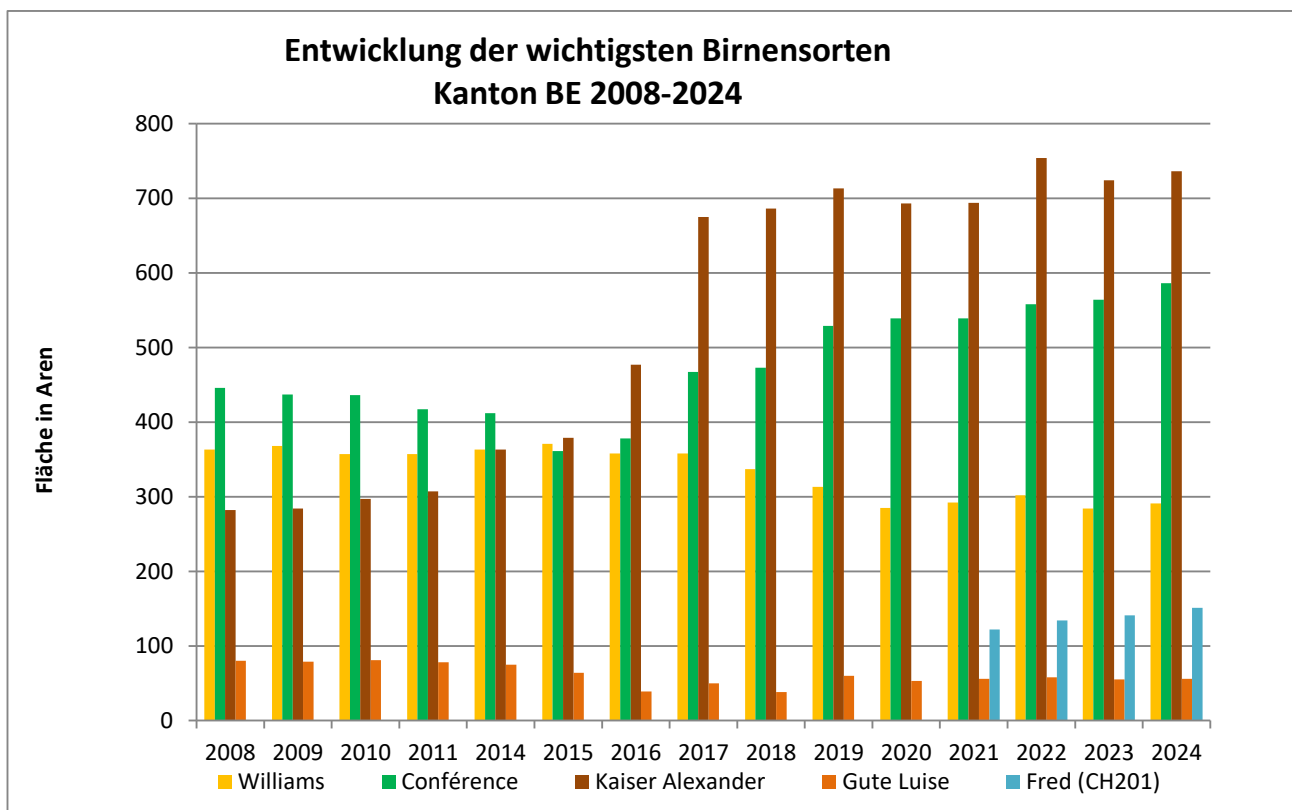
2.2 Die wichtigsten Apfelsorten



	2012	2014	2016	2018	2020	2021	2022	2023
<b>Gala</b>	3186	3101	3037	3045	2676	2691	2725	2668
<b>Milwa Diwa®</b>	851	1023	1074	1141	1140	1126	1145	1125
<b>Braeburn</b>	743	792	875	995	1040	1076	1119	1051
<b>Boskoop</b>	932	891	798	844	802	735	754	752
<b>Scifresh Jazz®</b>	27	501	501	599	600	606	638	637
<b>Topaz</b>	472	509	496	499	535	555	597	607
<b>Jonagold</b>	560	544	493	426	398	384	470	451
<b>Golden</b>	573	471	447	372	365	323	340	276
<b>Gravensteiner</b>	566	524	380	382	298	297	308	229

aus BLW R1 Flächen mit Vergleich zum Vorjahr, Detail Sorte pro Kanton, 16.10.2024

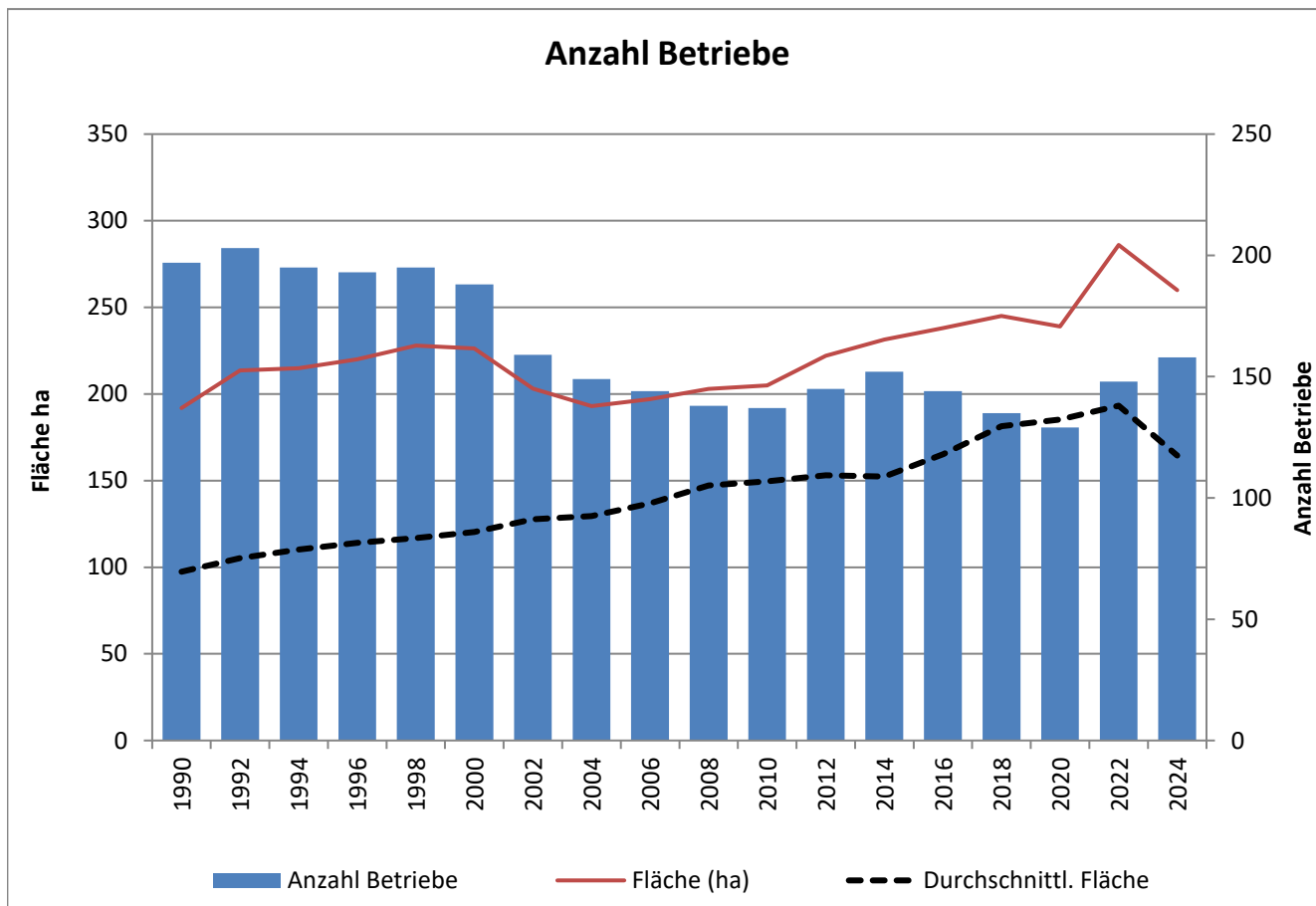
### 2.3 Die wichtigsten Birnensorten



	2008	2009	2010	2011	2014	2015	2016	2017	2018	2019	2020	2021	2022	2023	2024
<b>Williams</b>	363	368	357	357	363	371	358	358	337	313	285	292	302	284	291
<b>Conférence</b>	446	437	436	417	412	361	378	467	473	529	539	539	558	564	586
<b>Kaiser Alexander</b>	282	284	297	307	363	379	477	675	686	713	693	694	754	724	736
<b>Gute Luise</b>	80	79	81	78	75	64	39	50	38	60	53	56	58	55	56
<b>Fred (CH201)</b>												122	134	141	151

aus BLW R1 Flächen mit Vergleich zum Vorjahr, Detail Sorte pro Kanton, 16.10.2024

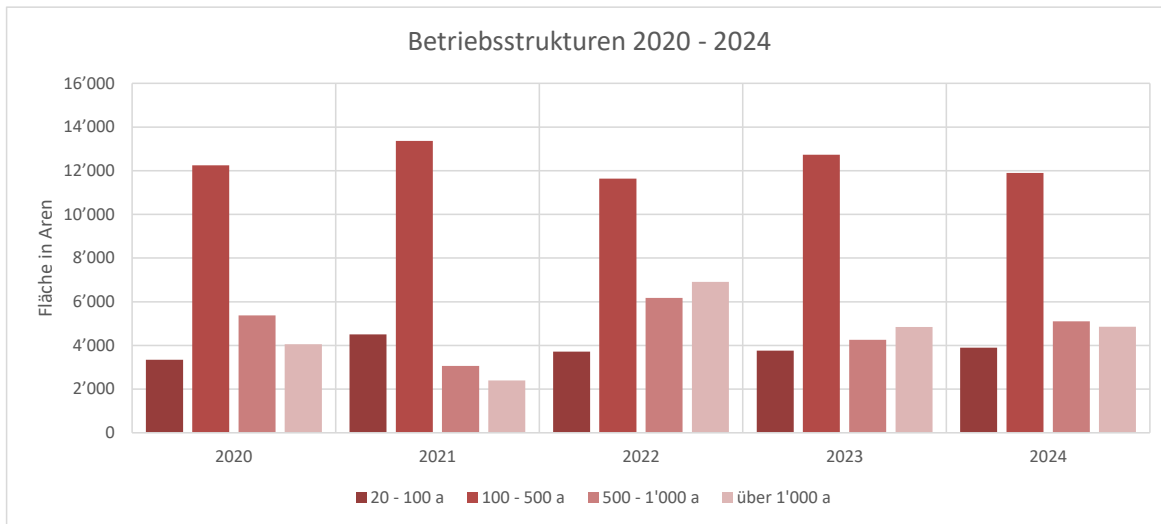
2.4 Anzahl Betriebe



Jahr	Anzahl Betriebe	Fläche (ha)	Durchschnittl. Fläche
1990	197	192	97
1992	203	214	105
1994	195	215	110
1996	193	220	114
1998	195	228	117
2000	188	226	120
2002	159	203	128
2004	149	193	130
2006	144	197	137
2008	138	203	147
2010	137	205	150
2012	145	222	153
2014	152	232	152
2016	144	238	165
2018	135	245	181
2020	129	239	185
2022	148	286	193
2024	158	260	165

aus R5, BE 16.10.2024

2.5 Grössenklassierung der Bewirtschafter (alle Obstarten)



	2020			2021			2022			2023			2024		
	Aren	%	Betr.	Aren	%	Betr.	Aren	%	Betr.	Aren	%	Betr.	Aren	%	Betr.
20 - 100 a	3'347	13	63	4'507	19	79	3'714	13	70	3'756	15	73	3'901	15	76
100 - 500 a	12'251	49	57	13'360	57	66	11'638	41	55	12'737	50	58	11'899	46	56
500 - 1'000 a	5'380	21	8	3'056	13	5	6'181	22	9	4'258	17	6	5'104	20	7
über 1'000 a	4'055	16	2	2'400	10	2	6'912	24	4	4'849	19	3	4'851	19	3
<b>Total</b>	<b>25'033</b>	<b>100</b>	<b>130</b>	<b>23'323</b>	<b>100</b>	<b>152</b>	<b>28'445</b>	<b>100</b>	<b>138</b>	<b>25'600</b>	<b>100</b>	<b>140</b>	<b>25'755</b>	<b>100</b>	<b>142</b>

aus R5, BE 16.10.2024